

# TANQUES DIST. DE ADUBO ORGÂNICO A VÁCUO E LOBULAR

Distributor Of Organic Fertilizer With Vacuum and Lobular Pump / Distribuidor de fertilizante orgânico com bomba vacou e lobular

MODELO	4.000	4.000	4.000	5.000	6.500	6.500	8.000	8.000	8.000	10.000	10.000	10.000	
MODELO, Model	LOBULAR	VÁCUO	VÁCUO	VÁCUO	LOBU-LAR	VÁCUO	LOBU-LAR	VÁCUO	VÁCUO	VÁCUO	LOBULAR	VÁCUO	VÁCUO
REFERÊNCIA, Referency	00441	00435	00436	00437	00442	00438	00443	00439	00425	00444	00440	00409	
<b>DESEMPENHO / CAPACIDADE / Performance and Capacity / Actuación y Capacidad</b>													
LITROS / Liters	4.000	4.000	4.000	5.000	6.500	6.500	8.000	8.000	8.000	10.000	10.000	10.000	
CÚBICA, Cubic,	4.0m³	4.0m³	4.0m³	5.0m³	6.5m³	6.5m³	8.0m³	8.0m³	8.0m³	10.0m³	10.0m³	10.0m³	
FLUXO DA BOMBA EM LITROS POR MINUTO, Pump Flow	1.333	1.000	1.000	1.100	1.333	1.100	1.333	1.100	1.800	1.333	1.100	1.800	
DISTRIBUIÇÃO EM LEQUE COM ÁGUA, Distribution reach of leque with wather	Até 22m	Até 22m	Até 22m	Até 22m	Até 22m	Até 22m	Até 22m	Até 22m	Até 22m	Até 22m	Até 22m	Até 22m	
DISTRIBUIÇÃO EM LEQUE COM ADUBO ORGÂNICO, Distribution reach of leque with organic Fertilizer	12 à 18m	12 à 18m	12 à 18m	12 à 18m	12 à 18m	12 à 18m	12 à 18m	12 à 18m	12 à 18m	12 à 18m	12 à 18m	12 à 18m	
<b>CARACTERÍSTICAS TÉCNICAS / Technical Characteristics</b>													
BOMBA A VÁCUO, Vacuum pump	Não	MEC 3.000	MEC 3.000	MEC 4.000	Não	MEC 4.000	Não	MEC 4.000	MEC 6.500	Não	MEC 4.000	MEC 6.500	
BOMBA LOBULAR DE 4", Lobular Pump	Sim	Não	Não	Não	Sim	Não	Sim	Não	Não	Sim	Não	Não	
EIXO DIRECIONAL	Não	Não	Não	Não	Não	Não	Não	Não	Não	Não	Não	Não	
EIXO TRASEIRO	Tandem	Tandem	Duplo	Tandem	Tandem	Tandem	Tandem	Tandem	Tandem	Tandem	Tandem	Tandem	
COMPRIMENTO, Length, Logitud	5525	5160	5160	4880	6170	5740	6800	6420	6450	6800	6340	6340	
LARGURA, Width, Ancho	1828	2000	2420	2200	2200	2200	2475	2475	2475	2475	2475	2475	
ALTURA TOTAL, Total Height,	2060	2420	2420	2600	2330	2615	2400	2780	2780	2600	3000	3000	
RODA DE SÉRIE, Wheels series, Ruedas de Serie	16"x5,5"	16"x5,5"	16"x5,5"	16"x5,5"	16"x5,5"	16"x5,5"	15,5"x13"	15,5"x13"	15,5"x13"	15,5"x13"	15,5"x13"	15,5"x13"	
TAMPA TRASEIRA COM ABERTURA TOTAL	Sim	Sim	Sim	Sim	Sim	Sim	Sim	Sim	Sim	Sim	Sim	Sim	
LEQUE TRASEIRO, Spreader system	Sim	Sim	Sim	Sim	Sim	Sim	Sim	Sim	Sim	Sim	Sim	Sim	
PESO SEM CARGA, Unladen Weight, Peso Sin Suplemento	1.205 kg	1.371 kg	1.232 kg	1.543 kg	1.533 kg	1.733 kg	1.775 kg	1.966 kg	2.050 kg	2.060 kg	2.151 kg	2.250 kg	
POTÊNCIA INDICADA, Indicated Power, Requerido de Potencia	60 cv	60 cv	50 cv	60 cv	75 cv	75 cv	90 cv	90 cv	90 cv	100 cv	100 cv	100 cv	
<b>OPCIONAIS / Optional</b>													
RODA 16,5 x 8,25", Wheels optional, Ruedas Opcionale	Sim	Sim	Não	Sim	Sim	Sim	Não	Não	Não	Não	Não	Não	
RODA 15,5" x 13", Wheels optional, Ruedas Opcionale	Sim	Sim	Não	Sim	Sim	Sim	Sim	Sim	Sim	Sim	Sim	Sim	
RODA 20"x8", Wheels optional, Ruedas Opcionale	Não	Não	Não	Sim	Sim	Sim	Sim	Sim	Sim	Sim	Sim	Sim	
PNEU 7.50x16 (Roda 16" x 5,5")	Sim	Sim	Sim	Sim	Sim	Sim	Não	Não	Não	Não	Não	Não	
RODA 8"x15", Wheels optional, Ruedas Opcionale	Sim	Sim	Não	Sim	Sim	Sim	Não	Não	Não	Não	Não	Não	
RODA 8,25" x 16,5", Wheels optional, Ruedas Opcionale	Sim	Sim	Não	Sim	Sim	Sim	Não	Não	Não	Não	Não	Não	
PNEU 11L15 (Roda 8" x 15")	Sim	Sim	Não	Sim	Sim	Sim	Não	Não	Não	Não	Não	Não	
PNEU 400/60x15,5 (Roda 15,5" x 13")	Sim	Sim	Não	Sim	Sim	Sim	Sim	Sim	Sim	Sim	Sim	Sim	
FREIO HIDRÁULICO, Hydraulic Brake	Sim	Sim	ND	Sim	Sim	Sim	Sim	Sim	Sim	Sim	Sim	Sim	
REDUÇÃO DE 2", Reduction	Sim	Sim	Sim	Sim	Sim	Sim	Sim	Sim	Não	Sim	Sim	Não	
CANHÃO LATERAL, Side Canon	Sim	Sim	Sim	Sim	Sim	Sim	Sim	Sim	Sim	Sim	Sim	Sim	
SIFÃO	Não	Sim	Sim	Sim	Não	Sim	Não	Sim	Série	Não	Sim	Série	
ACIONAMENTO HIDRÁULICO DA BOMBA, Action Hydraulic System of pump	Sim	Não	Não	Não	Sim	Não	Sim	Não	Não	Sim	Não	Não	
MANGUEIRA DE 6 e 10 Metros	Sim	Sim	Sim	Sim	Sim	Sim	Sim	Sim	Sim	Sim	Sim	Sim	
COLETOR LATERAL, Side Manifold	Não	Sim	Sim	Sim	Não	Sim	Não	Sim	Sim	Não	Sim	Sim	


Imagens meramente ilustrativas | \*As informações contidas neste prospecto podem variar de acordo com os opcionais de cada equipamento.




Ref.00439  
TA8.000VT15  
com pneus opcionais




Ref.00440  
TA10.000LT15  
com pneus opcionais




**SISTEMA DE DISTRIBUIÇÃO EM LEQUE**  
Distribuido reach of leque  
Alcance de distribución de la leque



**TAMPA TRASEIRA COM ABERTURA TOTAL**  
Full open lid Tanka completamente abierta




**COLETOR LATERAL**  
Accessory side collector (Váccum)  
Colector del lado opcional (Vacuo)



**VÁLVULA TRASEIRA HIDRÁULICA (VÁCUO)**  
Hydraulic opening rear valve (Vaccum)  
Abertura hidraulica de valvula traseira (Vacuo)



**CANHÃO LATERAL**  
Accessory side cannon  
Cañón del lado opcional



**REDUÇÃO 2"**  
Reduction 2"  
Reducción 2"



**SIFÃO**  
Sipho, Sifón

Imagens meramente ilustrativas | \*As informações contidas neste prospecto podem variar de acordo com os opcionais de cada equipamento.